


VIAGGIO di ISTRUZIONE



**PARCO NAZIONALE
APPENNINO TOSCO EMILIANO**



Progetto “NEVE NATURA”



Anno Scolastico 2014/2015 - Classi 2°C 2°E

IL PROGETTO

L’idea del particolare viaggio di istruzione che quest’anno si è pensato di proporre alle classi seconde nasce da una proficua collaborazione tra i docenti organizzatori e gli operatori del CAI Nazionale, del CAI Tutela Ambiente Montano, del CAI Regionale Emilia Romagna, FEDERPARCHI e l’ospitante Parco Nazionale dell’Appennino Tosco Emiliano.

Denominatore comune tra scuola, enti e associazioni citate, è l’attenzione irrinunciabile all’ambiente come valore paesaggistico, naturalistico, sociale e culturale nel quale lo stretto rapporto tra uomo e natura assume le declinazioni più diverse, fino a diventare

- storia (eventi di Canossa, via francigena e via del sale),
- architettura (castelli e pievi),
- presidio alimentare (prosciutto di Parma e parmigiano reggiano),
- testimonianza geologica (gessi triassici ed emergenze basaltiche),
- archeologica
- naturalistica

per farsi infine offerta turistica di qualità, dove le attività ludiche e sportive proposte (escursioni con racchette da neve e sci da fondo) ben si innestano nei delicati equilibri dell’ambiente circostante.

La scuola ha dunque abbracciato con entusiasmo il progetto “Neve e Natura” proposto dal Parco Nazionale dell’Appennino Tosco Emiliano che, nelle giornate previste, metterà a nostra completa disposizione i suoi operatori per proporre:

- insegnamenti di avviamento agli sport invernali più legati alla natura, guidati in ambiente da guide ambientali e maestri di sci;
- lezioni frontali e partecipate pomeridiane per l’apprendimento di elementi di geografia, geologia, meteorologia, ambiente, storia, economia e letteratura relativa all’Appennino, con docenti qualificati;
- serate tematiche ricreative.

OBIETTIVI

- far conoscere, frequentare e apprezzare l’ambiente d’Appennino attraverso un approccio formativo integrato, improntato alla centralità dell’individuo nel processo di apprendimento, alla trasversalità e multidisciplinarietà degli interventi formativi proposti;
- educare i ragazzi al riconoscimento del valore intrinseco di tutti gli aspetti di un territorio, partendo da quelli naturalistici e paesaggistici, per arrivare a quelli storici, culturali ed economici;
- avvicinare i ragazzi a pratiche sportive invernali coerenti e rispettose dell’ambiente (escursionismo invernale, uso di ciaspole e sci di fondo), avviandoli ad un turismo sostenibile e consapevole;
- sostenere e favorire l’incontro con l’Ente Parco quale istituzione vocata alla formazione, all’educazione ambientale e alla gestione del territorio;
- favorire l’incontro con altre realtà nazionali e locali improntate all’educazione, alla salvaguardia e alla sicurezza in ambiente;
- favorire il dialogo e il confronto tra i ragazzi e tutte le risorse locali (umane e imprenditoriali della zona).

COLLABORAZIONI

Parco Nazionale dell’Appennino Tosco Emiliano che provvederà

- al coordinamento logistico e delle attività, affiancando ai ragazzi un tutor per tutta la durata dell’esperienza;
- alla fornitura di tutto il materiale (sci, calzature, bastoncini da neve e ciaspole) per le attività sportive;
- all’accompagnamento dei ragazzi in ambiente con maestri di sci e accompagnatori professionisti
- allo svolgimento delle lezioni frontali con docenti qualificati;
- alla fornitura di materiale didattico per le ore di lezione.
- alla documentazione delle attività dei ragazzi e alla comunicazione alle famiglie in tempo reale attraverso il Blog www.parcoappennino.it/blog.

CAI Nazionale, CAI TAM e CAI Regionale che

- collaboreranno alla definizione dei contenuti di progetto con il Parco e i docenti organizzatori;
- accompagneranno i ragazzi nelle loro esperienze affiancando un rappresentante agli operatori del parco per tutta la durata del progetto, quale soggetto di sensibilizzazione ai principi di tutela dell’ambiente montano.

FEDERPARCHI come

- promotore dell’iniziativa nell’ambito della collaborazione tra CAI e Parchi.

CORPO NAZIONALE SOCCORSO ALPINO e SPELEOLOGICO che

- proporrà una attività di sensibilizzazione teorica e pratica al valore della sicurezza in montagna.

PROGRAMMA di VIAGGIO

Il programma, pensato quale momento conclusivo di un percorso disciplinare articolato durante tutto il presente anno scolastico ovvero quale momento di approfondimento delle tematiche curriculari affrontate nelle diverse discipline, compatibilmente con le condizioni atmosferiche e l'accessibilità/orari di apertura delle location di interesse, sarà il seguente:

1° giorno		Mercoledì 25 febbraio
		CHIOGGIA-PIETRA di BISMANTOVA
		Visita alla Pietra e alla Latteria di Produzione del Parmigiano Reggiano
Ore	06.30	Partenza da Chioggia ore 06.30 con Pullman G.T. presso piazzale antistante la chiesa di Borgo S. Giovanni Sosta come da indicazione minutaggio autista presso area di servizio autostradale durante la mattinata per merenda (<u>a carico delle famiglie</u>)
Ore	10.00	Breve sosta presso i gessi triassici dell'alta valle del fiume Secchia e arrivo alla latteria di produzione del Parmigiano Reggiano. Visita guidata e possibilità di acquisto prodotti. Trasferimento al centro di accoglienza della Pietra di Bismantova
Ore	11.30	Arrivo alla pietra di Bismantova. Visita alla rocca e al centro di accoglienza.
Ore	13.00	Pranzo al sacco (<u>a carico delle famiglie</u>). Saranno messi a disposizione dei ragazzi i locali e i servizi di un rifugio ai piedi della rocca.
Ore	14.00	Trasferimento in pullman alla struttura recettiva.
Ore	15.00	Arrivo al Rifugio Pratizzano (Comune di Ramiseto). Quota 1250 m. Sistemazione nelle camere. Merenda del pomeriggio a <u>carico delle famiglie</u>
Ore	16.30	Attività indoor: Attività 1 - Presentazione del Parco Nazionale dell'Appennino Tosco Emiliano Attività 2 - Il lupo tra mito e realtà (a cura dei tecnici del wolf appenine center)
Ore	20.00	Cena
Ore	21.00	Intrattenimento serale

2° giorno		Giovedì 26 febbraio
		NEVE e NATURA, SICUREZZA in MONTAGNA
		Ciaspolata e attività con il Corpo Nazionale del Soccorso Alpino
Ore	07.30	Colazione e predisposizione equipaggiamento neve.
Ore	09.00	Trekking sulle ciaspole lungo i sentieri del parco. Osservazione e lettura dell'ambiente innevato. Osservazione delle coperture vegetazionali e delle impronte degli animali.
Ore	12.00	Rientro e pranzo in rifugio
Ore	14.00	Presentazione teorica e attività pratica in ambiente a cura del Corpo Nazionale Soccorso Alpino e speleologico.
Ore	17.00	Rientro in rifugio. Merenda.
Ore	17.30	Attività Indoor: Incontro con archeologa per un approfondimento sulla storia e la cultura nel Parco dell'Appennino (Statue a Stele, Vie storiche di lunga percorrenza, Pievi e Castelli)
Ore	19.00	Doccia e relax.
Ore	20.00	Cena

Ore 21.00 Intrattenimento serale: "Dall'Appennino al Karakorum" incontro con l'alpinista XXX.

3° giorno

Venerdì 27 febbraio
NEVE e NATURA - VISITA al CASTELLO di CANOSSA
Viaggio di ritorno

Ore	07.30	Colazione e predisposizione equipaggiamento neve.
Ore	09.00	Attività con maestro di sci da fondo.
Ore	12.00	Rientro e pranzo in rifugio.
Ore	14.00	Chek out del rifugio e trasferimento in pullman verso il castello di Canossa.
Ore	15.00	Visita al Castello di Canossa e affaccio sui calanchi circostanti
Ore	16.30	Partenza per Chioggia con soste come da indicazione minutaggio autista, presso aree di servizio autostradali, per tarda merenda fornita dal rifugio.
Ore	20.00 circa	Arrivo a Chioggia presso il piazzale antistante la chiesa di Borgo S. Giovanni

Chioggia, 10 febbraio 2015

Curatrice del Programma Didattico
Prof.ssa Boscolo Monica Marchi

DOCENTI ACCOMPAGNATORI:

BOSCOLO MONICA	alla classe 2C
RIZZO CLAUDIO	alla classe 2C
RICUCCI RAFFAELE	alla classe 2E

QUOTA INDIVIDUALE

150,00 euro

La quota comprende

- trasporto di andata e ritorno in pullman GT (ditta noleggio Pilotto)
- trattamento di pensione completa presso il Rifugio Pratizzano (Ramiseto)
- ingresso e visita guidata alla latteria e al Castello di Canossa
- lezioni indoor e materiali didattici (materiali e docenti qualificati a carico del Parco)
- attività didattiche outdoor (guide e istruttori professionisti a carico del Parco)
- noleggio attrezzature (a carico del Parco)

Pranzo, merenda del mattino e merenda del pomeriggio del primo giorno a carico delle famiglie.

TELEFONO RIFUGIO: **348 3060240**

mail: rifpratizzano@gmail.com

Blog www.parcoappennino.it/blog

Viaggio di Istruzione

Classi 2°C e 2°E

SSI "G. Olivi"

Parco Nazionale Appennino Tosco Emiliano



L'IDEA del VIAGGIO

Nasce dalla proposta di incontro
TRA

SCUOLA



P. N. APPENNINO TOSCO
EMILIANO



In collaborazione con

CAI NAZIONALE - TAM
CAI SEZIONE di CHIOGGIA



FEDERPARCHI



L'OBIETTIVO

Far scoprire ai ragazzi

L'AMBIENTE d'APPENNINO

dal punto di vista:

NATURALISTICO



STORICO



CULTURALE



GEOLOGICO



Roccia di Bismantova e
Gessi Triassici

LUDICO - SPORTIVO



**Ma entriamo nel
merito del NOSTRO**

VIAGGIO di ISTRUZIONE



Classi 2° C E

**25 – 26 – 27
febbraio**

PRIMO GIORNO

Si partirà con
PULLMAN GT (piazzale
antistante la chiesa) e...



dopo aver attraversato il
territorio Veneto Emiliano



arriveremo a

BISMANTOVA



PARMIGIANO REGGIANO



Per scoprire il



Per osservare i
GESSI TRIASSICI

PRIMO GIORNO

Poi proseguiremo per il RIFUGIO PRATIZZANO



Dove seguiremo una lezione sul Parco e sul



LUPO

SECONDO GIORNO

Uscita con le

CIASPOLE



Alla scoperta di

Bosco



e Impronte...



Nel pomeriggio

Attività con il

SOCCORSO ALPINO



LEZIONE su Castelli



e Statue a Stele



TERZO GIORNO


SCUOLA di

SCI da FONDO



Nel pomeriggio, visita al

CASTELLO di CANOSSA



E poi



IL RITORNO

BUON VIAGGIO



VIAGGIO di ISTRUZIONE



**PARCO NAZIONALE
APPENNINO TOSCO EMILIANO**

PRIMO GIORNO

Latteria di produzione del Parmigiano Reggiano



Rifugio Pratizzano



SECONDO GIORNO

Ciaspole




Orienteering



VIAGGIO di ISTRUZIONE

**PARCO NAZIONALE
APPENNINO TOSCO EMILIANO**



Anno Scolastico 2014/2015 - Classi 2°C 2°E

EQUIPAGGIAMENTO CONSIGLIATO

CAMBIO e BIANCHERIA PERSONALE			
Obbligatorio		Opzionale	
5	Paia di mutande		
3	Canottiere		
6	Paia di calzini lunghi (due dei quali da tenere per le serate in rifugio)		
1	Pigiama		
1	Paio di ciabatte (da camera)		
1	Paio di ciabatte (da doccia)		
1	Cambio comodo per le attività all'interno del rifugio (tuta da ginnastica o pantaloni comodi)		
1	Paio di scarpe comode per le attività all'interno della struttura		
4	Maglie a maniche lunghe		
2	Maglioni CALDI o "Pile" grossi	2	Micropile da indossare sotto il maglione
4	Pacchi di fazzoletti di carta		
1	Burro cacao		
1	Crema viso-mani (per proteggere da freddo e screpolature)		
Lenzuola e asciugamani verranno forniti dal rifugio			

IGIENE PERSONALE			
Obbligatorio		Opzionale	
1	Sapone (o doccia schiuma)	1	Shampoo
1	Dentifricio	1	Phon da viaggio
1	Spazzolino con cappuccio salva igiene		
1	Pettine o spazzola		
1	DEODORANTE		
Si consiglia di chiudere gli oggetti per l'igiene personale dentro una bustina o un beauty-case impermeabile per evitare spiacevoli sversamenti di sapone sul contenuto dell'intera valigia.			
EQUIPAGGIAMENTO da ESTERNO			
Obbligatorio		Opzionale	
1	Zaino per escursione di mezza giornata (dovrà poter contenere una borraccia, la giacca a vento, i guanti, il berretto, la sciarpa, una merenda, l'ombrellino)	1	Copri zaino impermeabile
1	Berretto di lana o pile		
2	Guanti grossi	1	Guanti impermeabili (da sci)
1	Scalda collo o sciarpa (anche due)		
1	Occhiali da sole		
1	Giacca impermeabile	1	Tuta da sci
3	Pantaloni comodi e "caldi" (tuta o jeans)	1	Pantaloni tecnici impermeabili
3	Calzamalgie o pantacollant (da mettere sotto i pantaloni)		
2	Calzettoni grossi (per indossare le calzature tecniche)	2	Calzetti tecnici
1	Ombrello chiudibile (da tenere nello zaino)	1	Poncho (mantella anti pioggia)
1	SCARPONI DA TREKKING IMPERMIABILI	1	Moon boot (scarpe da neve doposci)
		1	PAIO di GHETTE
1	Borraccia da litro		
1	Quaderno		
1	Astuccio con penna, matita, tempera punte, gomma		
1	Pila (con batterie ricaricabili o batterie di riserva)		
...INOLTRE			
<p>E' possibile portare una piccola <u>macchina fotografica</u> a completo uso e custodia dei ragazzi. La scuola declina ogni responsabilità per danni o smarrimenti delle apparecchiature personali dei ragazzi.</p> <p>Si fa divieto di usare i cellulari per fotografare attività e compagni nel rispetto della privacy di ognuno.</p> <p>Si chiede la collaborazione dei genitori nel sorvegliare a casa il corretto scarico e uso delle foto dalle schede di memoria delle macchine fotografiche.</p> <p>In ogni caso si informano i genitori che i docenti e gli accompagnatori del Parco documenteranno tutte le attività indoor e outdoor, disponendo immagini e informazioni sul blog www.parcoappennino.it/blog in tempo reale.</p>			
<p><u>L'uso del cellulare</u> è consentito la sera, poco prima o dopo la cena, lontano dalle attività didattiche, per comunicare esclusivamente con la famiglia. Si fa divieto di usarlo in tarda sera o la notte per scherzi telefonici ai compagni. Ogni uso scorretto comporterà il ritiro del telefono da parte dei docenti.</p> <p>Si consiglia di lasciare il cellulare in camera spento durante le escursioni per evitare danni o antipatici smarrimenti. Durante le escursioni docenti e accompagnatori saranno comunque dotati di dispositivi di comunicazione per ogni eventuale emergenza.</p>			

Per quanto riguarda i più comuni farmaci di automedicazione (antidolorifici, antipiretici, preparati per contusioni) si consiglia di inserirli nel bagaglio solo nel caso i ragazzi sappiano già gestirne assunzioni e dosaggio in maniera autonoma. Si chiede comunque di comunicare ai docenti l'eventuale dotazione farmaceutica di ciascuno, in modo che i ragazzi possano avvisare gli adulti di riferimento in caso di necessità di assunzione, per evitare che ci possano essere pericolosi scambi di medicinali tra gli alunni all'insaputa degli accompagnatori (rischio reazioni allergiche e intossicazioni)

Soccorso Alpino



TERZO GIORNO: Sci di Fondo





Il Castello di Canossa

